





## როგორ გავიხედოთ ტელესკოპში და დავაკვირდეთ ობიექტს ?

• აუცილებელია ტელესკოპი იყოს სწორად აწყობილი.

• შემდეგ დარწმუნდით, რომ სტარპოინტერი  და ტელესკოპი გასწორებულია ერთმანეთზე და უყურებენ ერთ წერტილს.

• შემდეგ დახედეთ ფოკუსის მარეგულირებელ მილს და დარწმუნდით რომ ბოლომდე არის შეწეული ტელესკოპში. 

• შემდეგ ვიხედებით ცაზე და ვპოულობთ მთვარეს. პირველი მთვარე იმიტომ, რომ შეუიარაღებელი თავლითაც მარტივად ჩანს დამის ცაზე და პირველი ასტრო ტურისტის მარტივი მოსაძებნი იქნება.

• შემდეგ ვრთავთ სტარპოინტერზე წითელ წერტილოვან ლაზერს  ან ვუმიზნებთ X შუა წერტილს  და ტელესკოპზე დამაგრებული მიმართულების

სახელურის დახმარებით წითელი ლაზერი ან X წერტილი მიგვყვავს მთვარის შუა გულში.

• შემდეგ თვალს დავადებთ ლინზას  და დავიწყებთ ფოკუსის მარეგულირებლით ფოკუსის რეგულირებას და ამის შემდეგ უკვე გამოჩნდება ობიექტი ლინზაში.

